het
Parkblad
december 2020

Beste kinderen en ouders

De laatste dagen van 2020 komen eraan. Een heel apart jaar met veel in je kot blijven en zo weinig mogelijk contact met andere mensen hebben. Dat waren we niet gewoon en onze vurigste wens is dat we elkaar weer mogen knuffelen in 2021.

De kinderen en leerkrachten van de Parkschool hebben erg hun best gedaan om de schooldagen zo veilig mogelijk te laten verlopen. Ook de ouders bewaren hun anderhalve meterafstand aan de schoolpoort en dragen hun mondmasker. Dat verdient een pluim!

Ook de Sint bracht een bezoek via het scherm. Na zovele jaren ontdekt hij de digitale mogelijkheden.
Top, Sint! En volgend jaar terug live?

Bedankt STAM-ouderraad om mee te zoeken naar activiteiten die coronaproof mogelijk zijn. Denken we maar aan de kabouterwandeling en de 200 kerstpakketten die besteld werden. Mooi!

Eind januari krijgen de kinderen hun rapport over de afgelopen periode.

En nu een ontspannende kerstvakantie met hopelijk heel wat sneeuwpret en feesten in het eigen gezin.
Een leuke start van 2021 gewenst. Hou jullie gezond!

Met kerstgroetjes
directeur Peter

... in de kijker

Dit ben ik!
Naam: Dennis
Ik ben jarig: 25 juni
Mijn horoscoop: kreeft
Lievelingsboek: De 100-jarige man
favoriete film: de Leeuwenkoning

Leukste herinnering in parkschool:
Alle Eindtonelen!!

Tijdens de schooluurtjes

In het 2de leerjaar

Wij hebben geleerd over peterselie. We hebben de peterselie in bruine potjes gedaan. Dan hebben we potgrond in de potjes gedaan en met onze vingers daarin een gaatje gemaakt. Dan moesten er zaadjes in. De peterselie is al goed gegroeid.



We leren tot 100:

plus, min en maal van 10, 5 en 2.

De kinderen van 2C knutselden mooie kerstkaarten
om de bewoners van Immaculata op te fleuren.
De mama van Seppe werkt daar en zal de kaarten bezorgen.

Sinterklaas op school

De Sint kon dit jaar spijtig genoeg niet naar de lagere school op bezoek komen. Hij heeft wel een videoboodschap gestuurd naar elke klas en de ouders. In de kassen werd er veel geknutseld en gespeeld.

Dit gebeurde er in het 1ste leerjaar:

En dit in het 3de leerjaar:

We hebben leuk geknutseld voor Sinterklaas. We hebben een stoomboot gemaakt en dat was heel leuk. Je kan de stoomboot in het atelier van het 3de bekijken. We hebben een bericht gekregen van de Sint en leuke pakjes en veel lekkers.

Anne-Sophie 3B

leerlingenraad

Op school organiseren we een leerlingenraad. De leerlingenraad is een raad waar kinderen van de parkschool naartoe kunnen gaan om hun mening te zeggen.1 kind per klas om precies te zijn. Dit wordt dan later verder besproken met de andere leerkrachten en de directeur.
Er zijn verschillende vragen en onderwerpen.
Deze keer zijn de onderwerpen:

- dieren op school
- speeltijden tijdens de winter.

Daaaaaaaaaag

Joke 4A

5 tips voor de vakantie

1. gezelschapsspelletjes maken zoals ganzenbord
2. origami vouwen in thema van Kerstmis, Sinterklaas, Pasen
3. een boek lezen of schrijven
4. tekenen of gamen
5. een kamp bouwen en in dat kamp spelletjes spelen
6. wandelen
7. pakjes inpakken. (maar je moet wel pakjes hebben 😉)
8. een tekening maken of knutselen

Seth 3B

dingen te doen thema kerst

1. speculaas bakken
2. als het sneeuwt een sneeuwpop maken
3. gezelschapsspelletjes spelen

4. leuke tekeningen maken

5. knutselen
6. films kijken is nog leuker met je gezin of vrienden
7. kerstboom zetten of maken

Lotje en Olivia 3B

Hoe maak ik speculaas?

200 gr boter
250 gr kandijsuiker
10 gr speculaaskruiden
2 eieren - 500 gr bloem
5 gr bakpoeder
1 grote mengkom
1 houten lepel
1 keukenhanddoek
zeefje - mes - bakoven
deegrol - speculaasvorm

Doe de boter in een grote mengkom.
Roer hem mals met een houten lepel.

Voeg de suiker en de eieren toe.
Heel goed mengen.

Voeg de speculaaskruiden toe.
Zeef de bloem en voeg deze toe
aan het mengsel.
Kneed verder met de handen
als het deeg te vast wordt.

Dek het deeg af met een handdoek en
zet één nacht in de koelkast.

Haal het deeg een uurtje op
voorhand uit de koelkast.
Rol het uit met de deegrol tot
een platte pannenkoek.
Snij figuurtjes uit of gebruik een
speculaasvorm.

Smeer een bakplaat in met boter en leg
de figuurtjes op de bakplaat.

Laat tien tot twintig minuten bakken in een oven
op 175 graden.



Laat de speculaas na het bakken voldoende
afkoelen op een rooster.

Smakelijk

TIPS OM THUIS TE DOEN

- een toffe film zien
- een virtueel voorleesfeest
- knutselen voor kinderen en ouders
- je eigen muziek maken
- doe een workshop
- geef je eigen concert
- organiseer een eigen schattenjacht in je tuin
- kook samen met elkaar
- gamen
- naar foto's van vroeger kijken
- luister naar mnm of een andere radio
- maak een super groot kunstwerk

Foto's of een verslagje van jullie leuke avonturen mag je altijd sturen naar parkblad@parkschoolmortsel.be.
We zetten ze met plezier in onze editie van januari.

Prachtige creaties

Rosemarie De Vos

Rosemarie De Vos kwam op bezoek bij het 3de leerjaar van de Parkschool.
Zij is namelijk een illustrator en zij kwam wat meer vertellen over wat dat nu juist is en wat zij dan allemaal juist doet. Ze had ook wat materiaal mee van haar tekentafel waarover ze graag vertelde. Op het einde mochten de leerlingen hun fantasie de vrije loop laten gaan en tekende zij dit op een groot papier. Zo onstond dit prachtige wezen.

Waarom lacht een kabouter als hij voetbalt???

Het gras kriebelt onder zijn

Sam en Seth

Hoe noem je een teek die danst ?

Een discotheek

Gijs 3B

3 oenen maken een botsing in Londen.
De eerste zegt:"I am sorry."
De tweede zegt : "I am sorry too."
Dan zegt derde : "I am sorry three."

Gijs 3B

Wat krijg je als je een papegaai kruist met een haai ?

Een papegaai die in plaats van je na te zeggen, in je arm

Gijs 3B

Speelhoek



kruiswoordpuzzel

WINTER



De ij = 2 hokjes

Deze woorden moet je invullen:

Van links naar rechts

2. 3e wintermaand.
7. Bal waarmee je veel sneeuwpret hebt.
9. Schaatstocht in Friesland.
10. 2e wintermaand.
13. Lekker wintereten, waar alles door elkaar geprakt zit.
15. Lekker warm om je nek.
16. Zo noem je het als het na een koude vorstperiode weer warmer gaat worden en de temperatuur boven de nul graden komt.
18. Kun je doen op een bevroren sloot.
19. Stop je je handen in als het erg koud is.

Van boven naar beneden

1. Neerslag van harde witte bolletjes.
3. Vakantie die veel mensen houden in de winter.
4. Zo noem je de temperatuur als het buiten vriest.
5. 1e wintermaand.
6. Brandt extra hard als het koud is.
8. Grote figuur van sneeuw.
11. Wordt de straat en stoep als het ijzelt.
12. Lekker warm op je hoofd.
13. Hierop kun je glijden in de sneeuw.
14. Soort handschoenen, maar waar alle vingers bij elkaar zitten.
17. Bevroren water.

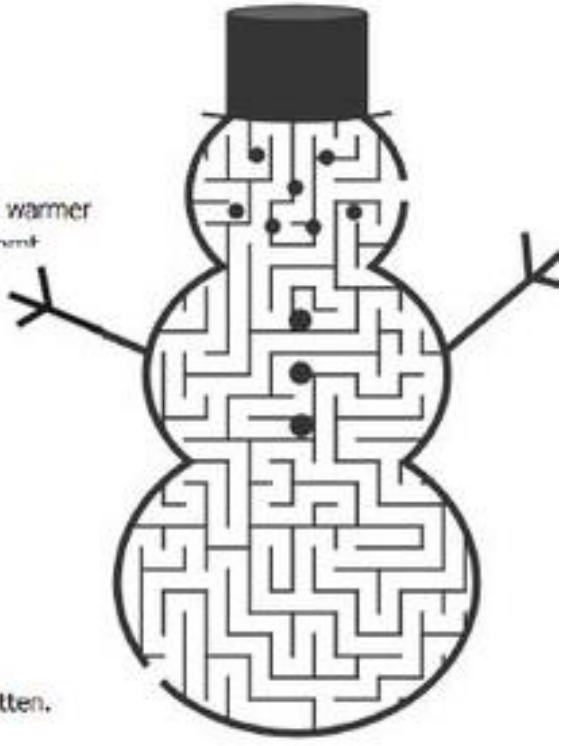

I SPY Winter



2 4 4 2 4 5 7 4 6 5

1 6 7 1 3 6 7 4 7 4

3 2 4 6 2 7 3 9 6 3

Datum		Klas	Activiteit	Wat meenemen
vrijdag	1	**alle klassen**	**KERSTVAKANTIE**	
zaterdag	2			
zondag	3			
maandag	4			
dinsdag	5	L5 - L6	zwemmen	zwemzak
woensdag	6			
donderdag	7	alle klassen	Oog voor lekkers: appel Magic Star	
		1C-2C-3C	zwemmen	zwemzak
vrijdag	8			
zaterdag	9			
zondag	10			
maandag	11	L4	zwemmen	zwemzak
dinsdag	12			
woensdag	13			
donderdag	14	alle klassen	Oog voor lekkers: wortel	
		1C-2C-3C	zwemmen	zwemzak
vrijdag	15			
zaterdag	16			
zondag	17			
maandag	18			
dinsdag	19	L3	Afvalworkshop op school	
		L5 – L6	zwemmen	zwemzak
woensdag	20			
donderdag	21	alle klassen	Oog voor lekkers: peer Doyenné	
		1C-2C-3C	zwemmen	zwemzak
vrijdag	22			
zaterdag	23			
zondag	24			
maandag	25	**alle klassen**	**facultatieve verlofdag**	
dinsdag	26	alle klassen	Rapport	
woensdag	27			
donderdag	28	alle klassen	Oog voor lekkers: appel Breaburn	
		L3	Workshop Ecopercussie op school	
		1C-2C-3C	zwemmen	zwemzak
vrijdag	29			
zaterdag	30			
zondag	31			

Alle geplande uitstappen en toneelvoorstellingen zijn tot nader order afgelast.

… er heel wat bokalen en andere potjes zijn binnengebracht. In die potjes zat er vaak ook nog een klein centje en zo hebben we dus een aardig bedrag bijeen verzameld voor het goede doel.
Met de bokalen zijn de klassen verder aan de slag gegaan om ze ook nog mooi te versieren.
Die versierde bokalen kwamen dan bijeen om een mooie vlam te maken.

Hoofdingen van frreepik.com